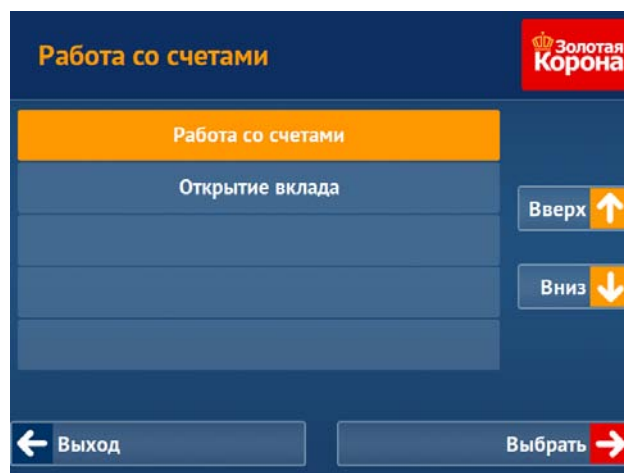
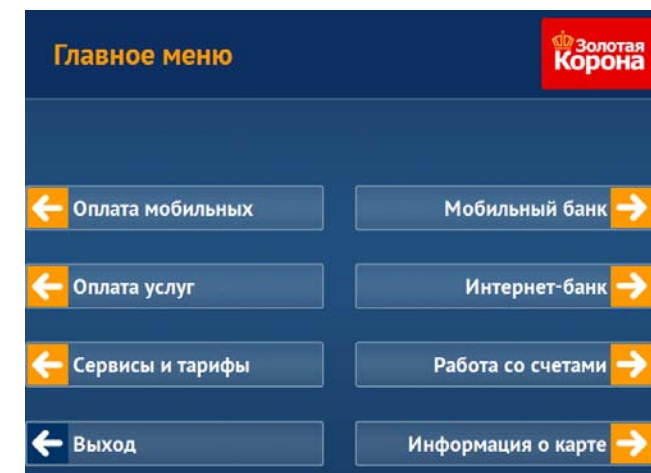




## Инструкция по пополнению счета «Школьное питание» через платежный терминал

1. В главном меню (рис. 1) выбрать пункт – «Работа со счетами», в раскрывшемся меню снова указать «Работа со счетами», нажать вкладку «Выбрать».



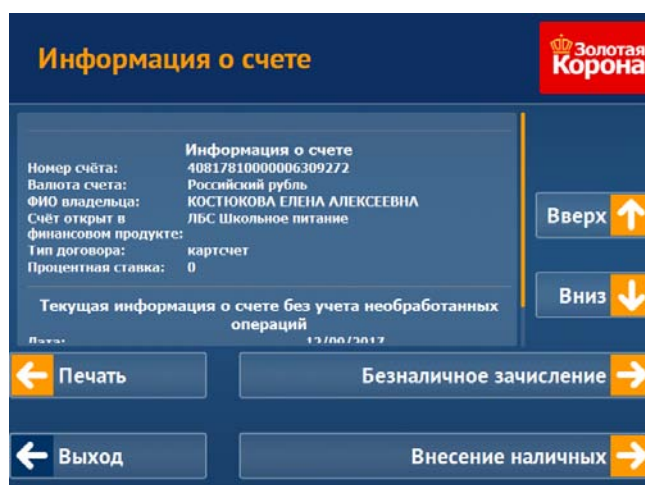
2. В появившемся списке счетов необходимо выбрать «ЛБС Школьное питание», перемещаясь вверх/вниз по соответствующей стрелке, нажать вкладку «Выбрать» (рисунок 2).

3. В раскрывшейся информации о счете выбираем вкладку «Внесение наличных», вносим денежные средства по 1 купюре (рисунок 3), завершаем процедуру нажатием вкладки «Закончить прием».

рис.2



рис. 3



4. Заключением проведенного платежа будет являться чек, выданный платежным терминалом.